



✓ Evaporadora Cassette 4 Vías para Agua Helada

220V-1F-60HZ

REV.04 - 0919

Características del Equipo:

Modo de Operación: Enfriamiento / Calefacción / Ventilación
Medio de Enfriamiento / Calefacción: Agua Helada / Agua Caliente

Capacidades:

IC4H-04KF-3	1 TR.	IC4H-12KF-3	3 TR.
IC4H-06KF-3	1.5 TR.	IC4H-16KF-3	4 TR.
IC4H-08KF-3	2 TR.		

Características:

- ✓ Filtro de aire lavable.
- ✓ Incluye control remoto.
- ✓ Motor de 3 velocidades.
- ✓ Válvula para purga de aire.
- ✓ Serpentin con recubrimiento Blue Fin.
- ✓ Rango de operación de agua 5°C a 60 °C.
- ✓ Bomba de condensado instalada de fábrica.
- ✓ Puerto ductable para toma de aire nuevo.
- ✓ LED display para una fácil detección de fallas.
- ✓ Puerto ductable para acondicionar área anexa.
- ✓ Cuatro aletas con dirección de inyección de aire ajustables.
- ✓ Opción para termostato en muro (venta por separado).



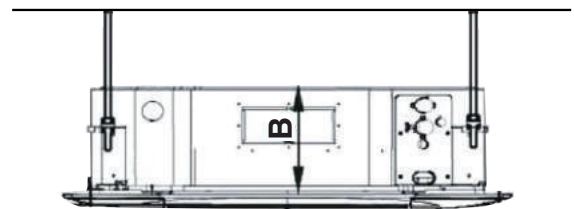
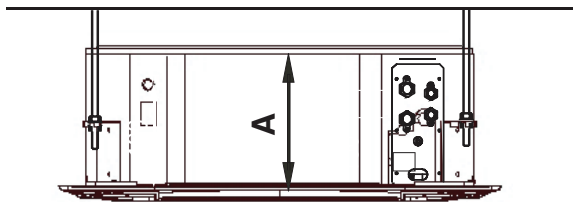
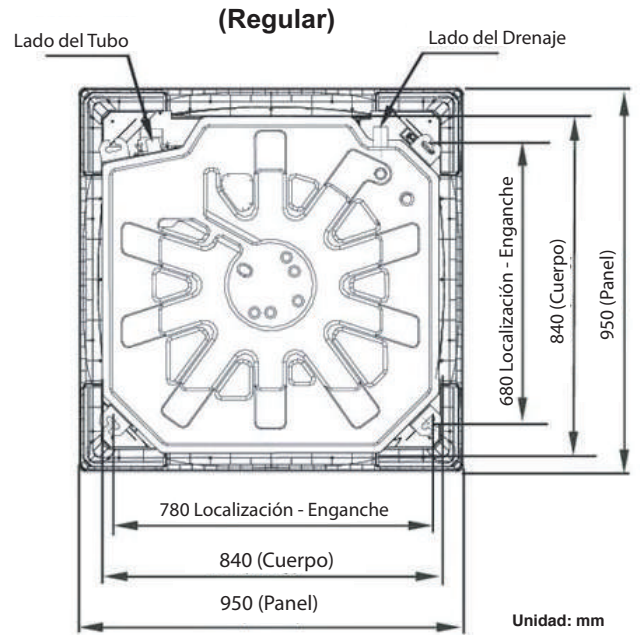
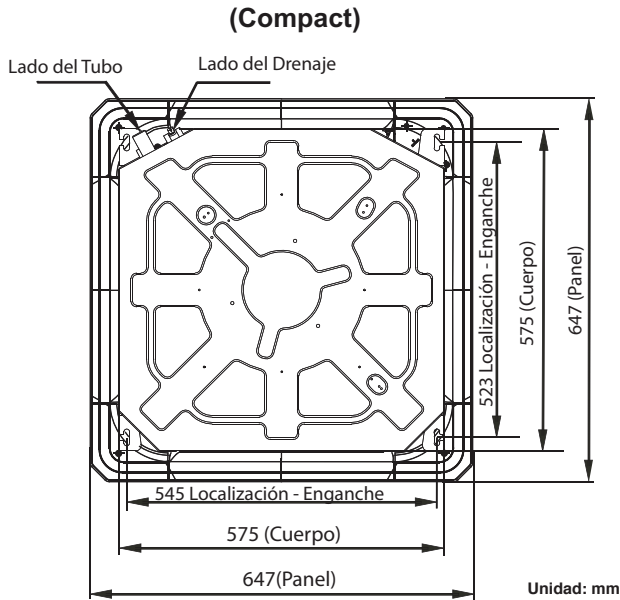
*Imágenes con fines ilustrativos.

Especificaciones:

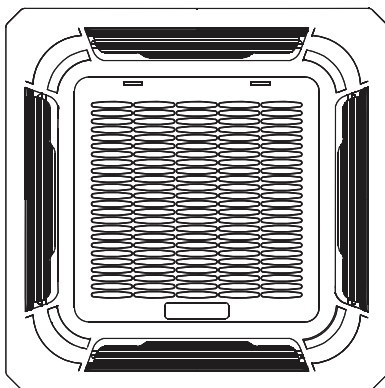
Modelos			IC4H-04KF-3	IC4H-06KF-3	IC4H-08KF-3	IC4H-12KF-3	IC4H-16KF-3
Voltaje de Operación		V/F/H	220/230-1F-60HZ	220/230-1F-60HZ	220/230-1F-60HZ	220/230-1F-60HZ	220/230-1F-60HZ
Consumo Eléctrico		Amp	0.3	0.56	0.68	0.86	0.86
Poder de Entrada		W	70	125	150	190	190
Capacidad de Enfriamiento		Btu/h	12,000	18,000	24,000	36,000	44,000
Capacidad de Calefacción		Btu/h	18,000	32,000	42,000	39,900	60,000
Volumen de Aire	Alta	CFM	400	590	820	1180	1500
	Media	CFM	340	500	700	1000	1280
	Baja	CFM	280	420	590	850	1080
Nivel de Ruido (Alta/Media/Baja)		dB(A)	42/39/32	45/41/36	47/43/38	49/45/40	50/46/41
Fluido Refrigerante		Tipo	Agua Fría				
Flujo de Agua		GPM	2.827	4.332	5.495	7.872	9.748
Caída de Presión del Agua		kPa	15	23.8	27	44	40
Serpentin	Hileras		2	2	2	2	3
	Dimensiones [Frente-Alto-Fondo]		(mm)	570x270x570	830X230X830	830x300x830	830X300X830
Unidad	Peso		kg	17.5	25	30.5	35
	Dimensiones [Frente-Alto-Fondo]		(mm)	650x50x650	950X50X950	950X50X940	950X50X950
Panel	Peso		kg	3	6	6	6
	Entrada (DE)		Pulgadas	3/4" Ø Roscable	3/4" Ø Roscable	3/4" Ø Roscable	3/4" Ø Roscable
Tuberías	Salida (DE)		Pulgadas	3/4" Ø Roscable	3/4" Ø Roscable	3/4" Ø Roscable	3/4" Ø Roscable
	Drenado (DE)		Pulgadas	3/4" Ø Liso	1 1/4" Ø Liso	1 1/4" Ø Liso	1 1/4" Ø Liso



Dimensiones:



TIPO	A (mm)	B (mm)
4-vías Cassette	Compact	Regular
	270	300







Unidad: mm

TIPO	H (mm)
4- vías Cassette (compact)	50
4- vías Cassette	45

*Imágenes con fines ilustrativos.

El fabricante se reserva el derecho de modificar las características de los equipos, sin previo aviso.

Block de Terminales:

-  • Suministro de Energía
 -  • 220V-1F-60Hz
 -  • Tierra
 -  • Física



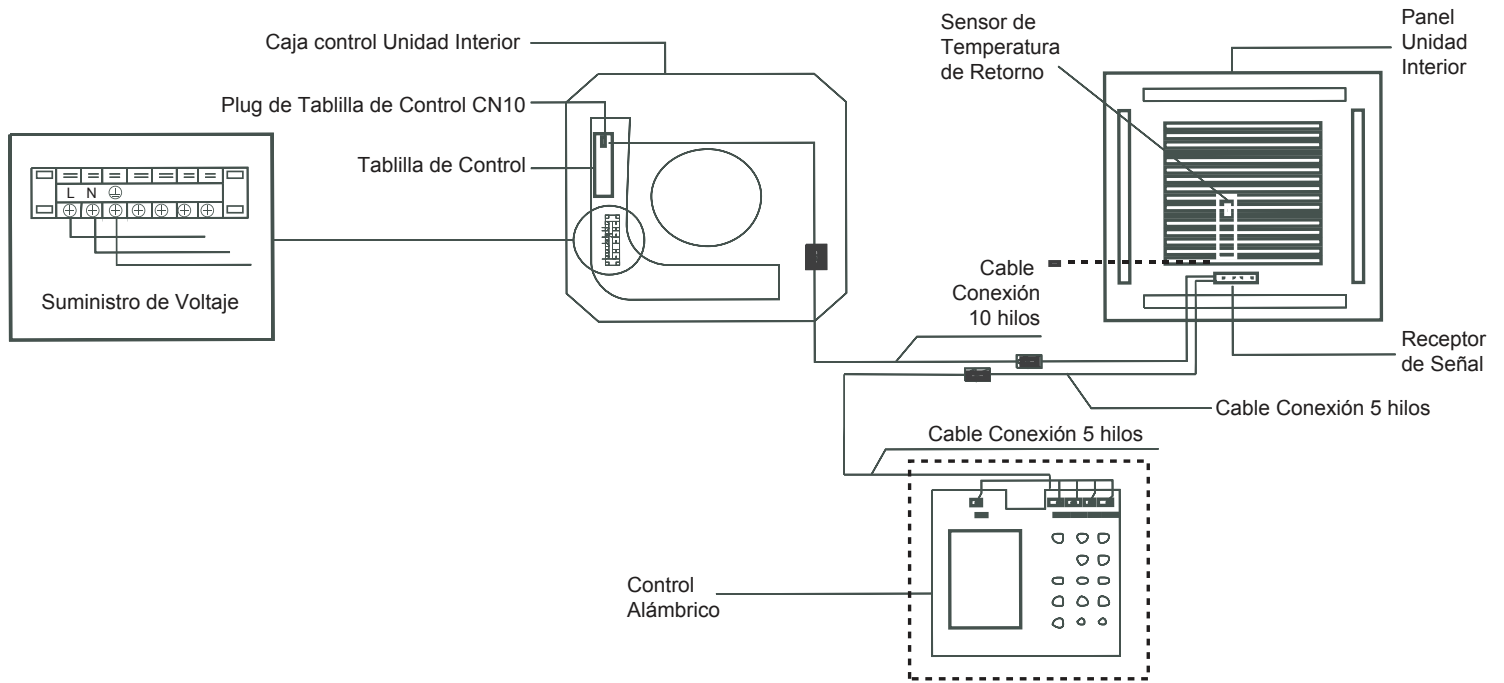
 -  • Válvula
 -  • Neutro
- 220V**



Diagrama Eléctrico Interno:



Control Alámbrico (Venta x separado)



KJR-12B

Agua Fría

*Imágenes con fines ilustrativos.

El fabricante se reserva el derecho de modificar las características de los equipos, sin previo aviso.